Организация диагностического процесса пациентам с диагнозом рак молочной железы в Тульской области. Опыт взаимодействия двух лечебных учреждений

ГУЗ «ТУЛЬСКИЙ ОБЛАСТНОЙ ОНКОЛОГИЧЕСКИЙ ДИСПАНСЕР»
ЗАВЕДУЮЩИЙ ООХМЛ ОМЖ Т.Р. АСКАРОВ
ВРИО ГЛАВНОГО ВРАЧА К.М.Н. А.Н. ГАРУНОВ

ТУЛА 2019г.

Заболеваемость РМЖ в 2017г.
(НА 100 ТЫС.ЖЕНСКОГО НАСЕЛЕНИЯ)

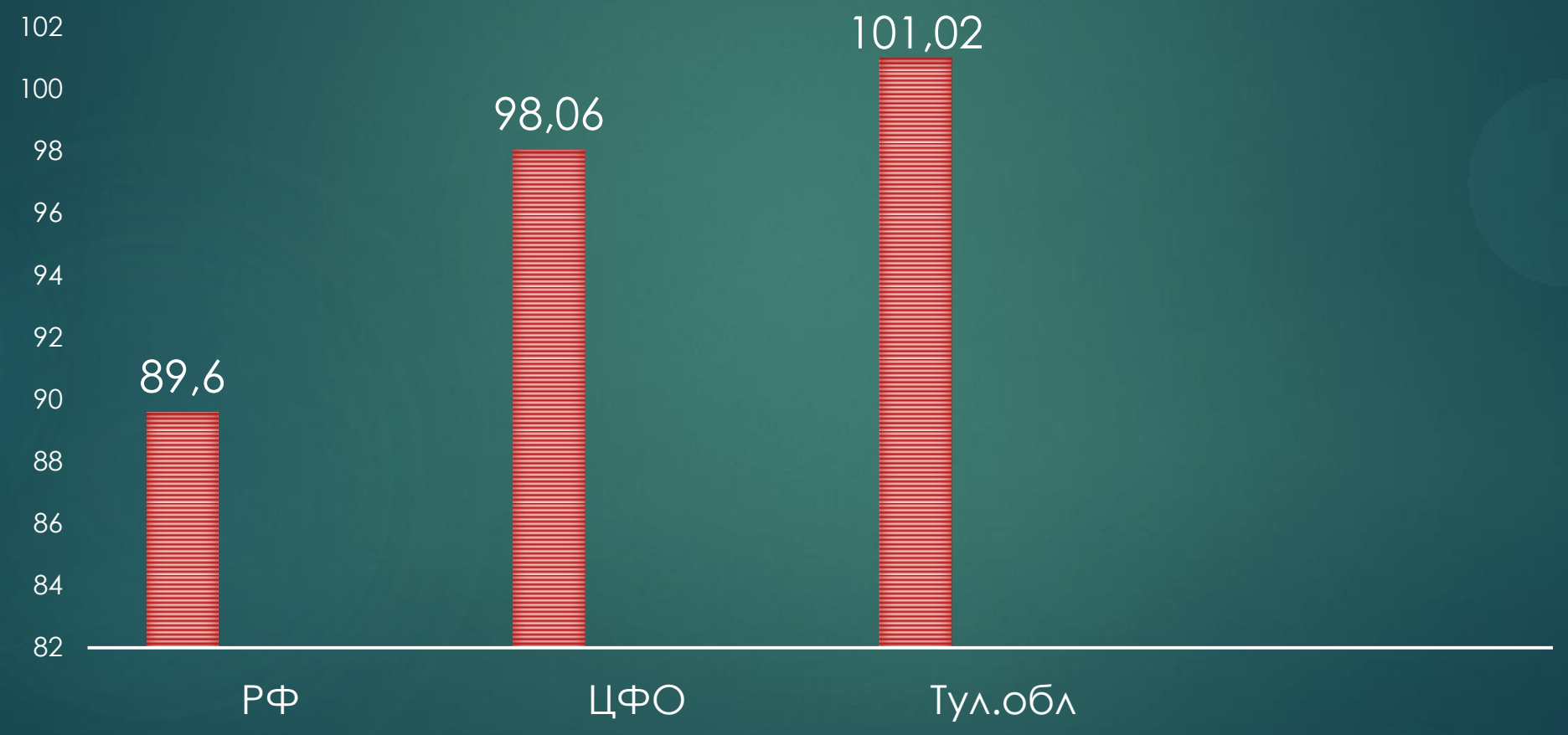

10 АВГУСТА 2018 Г. В ТУЛЬСКОМ ОБЛАСТНОМ ОНКОЛОГИЧЕСКОМ ДИСПАНСЕРЕ ОРГАНИЗОВАНО ОНКОЛОГИЧЕСКОЕ ОТДЕЛЕНИЕ ХИРУРГИЧЕСКИХ МЕТОДОВ ЛЕЧЕНИЯ ОПУХОЛЕЙ МОЛОЧНОЙ ЖЕЛЕЗЫ.

В ОКТЯБРЕ 2018 ОТКРЫТ МАММОЛОГИЧЕСКИЙ ЦЕНТР НА БАЗЕ КЛИНИКО-ДИАГНОСТИЧЕСКОГО ЦЕНТРА ТУЛЬСКОЙ ОБЛАСТНОЙ КЛИНИЧЕСКОЙ БОЛЬНИЦЫ.

В МАММОЛОГИЧЕСКИЙ ЦЕНТР ОБРАЩАЮТСЯ ПАЦИЕНТЫ ДЛЯ ПЕРВИЧНОГО ОБСЛЕДОВАНИЯ МОЛОЧНЫХ ЖЕЛЕЗ.

ЗА 6 МЕС. 2019Г. ОБСЛЕДОВАНО БОЛЕЕ 6 ТЫС. ПАЦИЕНТОВ

ОСМОТР И ЛУЧЕВУЮ ДИАГНОСТИКУ ПРОВОДЯТ СПЕЦИАЛИСТЫ, ИМЕЮЩИЕ ОПЫТ РАБОТЫ В ОНКОДИСПАНСЕРЕ

В ДЕНЬ ОБРАЩЕНИЯ ВЫПОЛНЯЕТСЯ МАММОГРАФИЯ, УЗИ МОЛОЧНЫХ ЖЕЛЕЗ , CORE-БИОПСИЯ .

Показатели работы маммологического центра

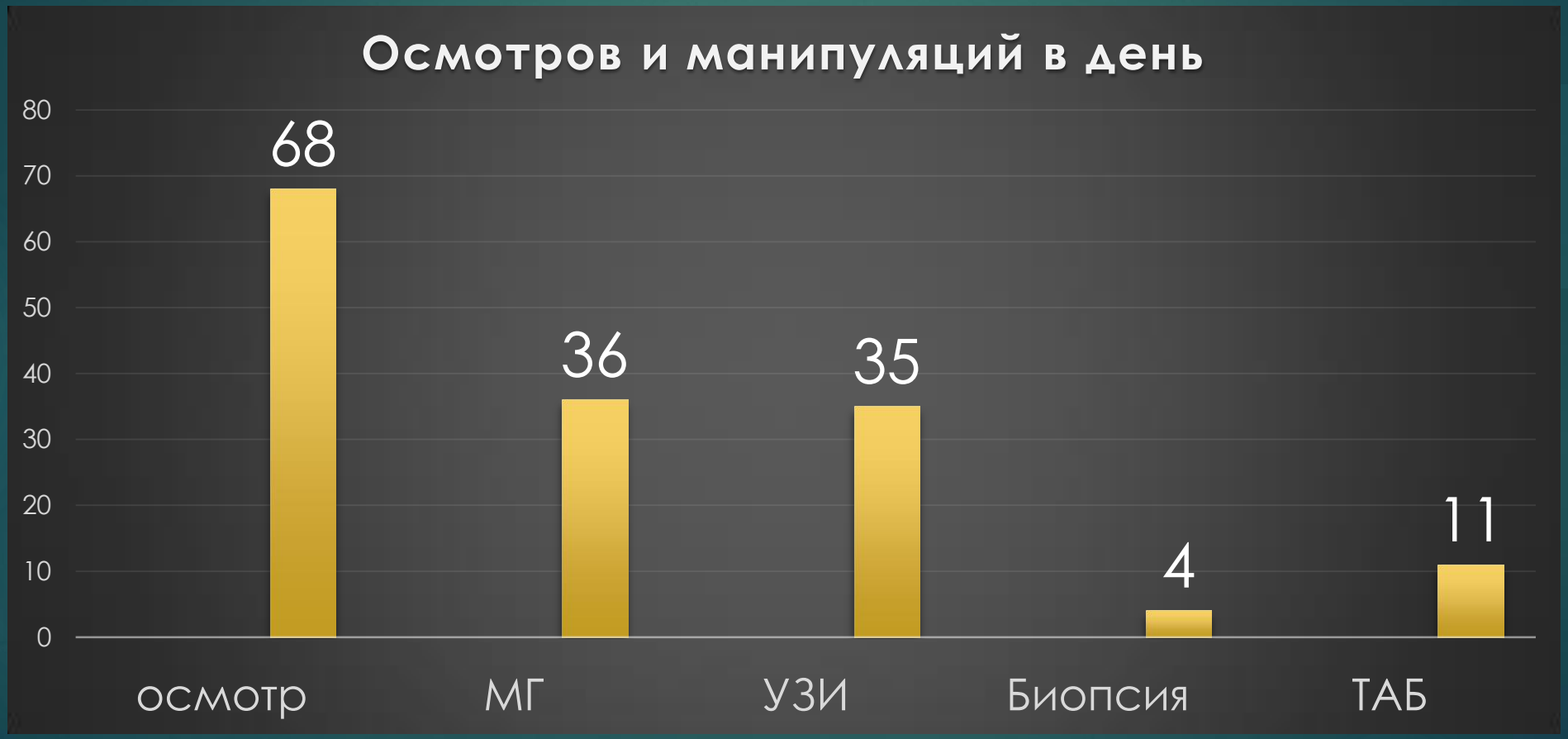

За 5 месяцев 2019г. в маммологическом центре выявлено 168 случаев РМЖ (3% от осмотренных), что составляет ½ от выявленных в Тульской области

Преемственность в работе маммологического центра и ГУЗ ТООД

В день обращения осмотр, МГ, УЗИ мол. ж-з, Core-биопсия, направление на дообследование в срок до 14 дней

- Маммологический центр

Контроль результатов дообследования специалистом КДЦ, направление в ТООД в течение 2 рабочих дней

- Направление в онкодиспансер

Прием онколога ТООД , мультидисциплинарный консилиум в день приема, госпитализация на спец. лечение в ТООД в течение 1-3 дней

- ГУЗ «Тульский областной онкологический диспансер»

Пример обследования пациентки Ч. 1956г.р., проживает в г. Ефремов Тульской области

- 05.08.19г. обратилась в мам.центр КДЦ
- МГ с 2-х сторон 05.08.19г. - подозрение на образование правой молочной железы
- Узи мол. ж-з и регион л/у 05.08.19г. - подозрение на рак правой молочной железы , образование 9х8 мм, Birads-5
- Биопсия образования правой молочной железы реж. иглой 05.08.19г. , гист. результат готов 07.08.19г. , ИГХ готово 09.08.19г.
- Завершено общеклиническое обследование 15.08.19г. , в этот же день выдано направление и проведен мультидисциплинарный консилиум в ТООД, определена тактика лечения, на первом этапе операция.
- Госпитализация в ООХМЛ ОМЖ 20.08.19г., операция – РР – 21.08.19г.

Выявление ранних форм рака молочной железы в Тульской области

Операции в отделении опухолей молочной железы

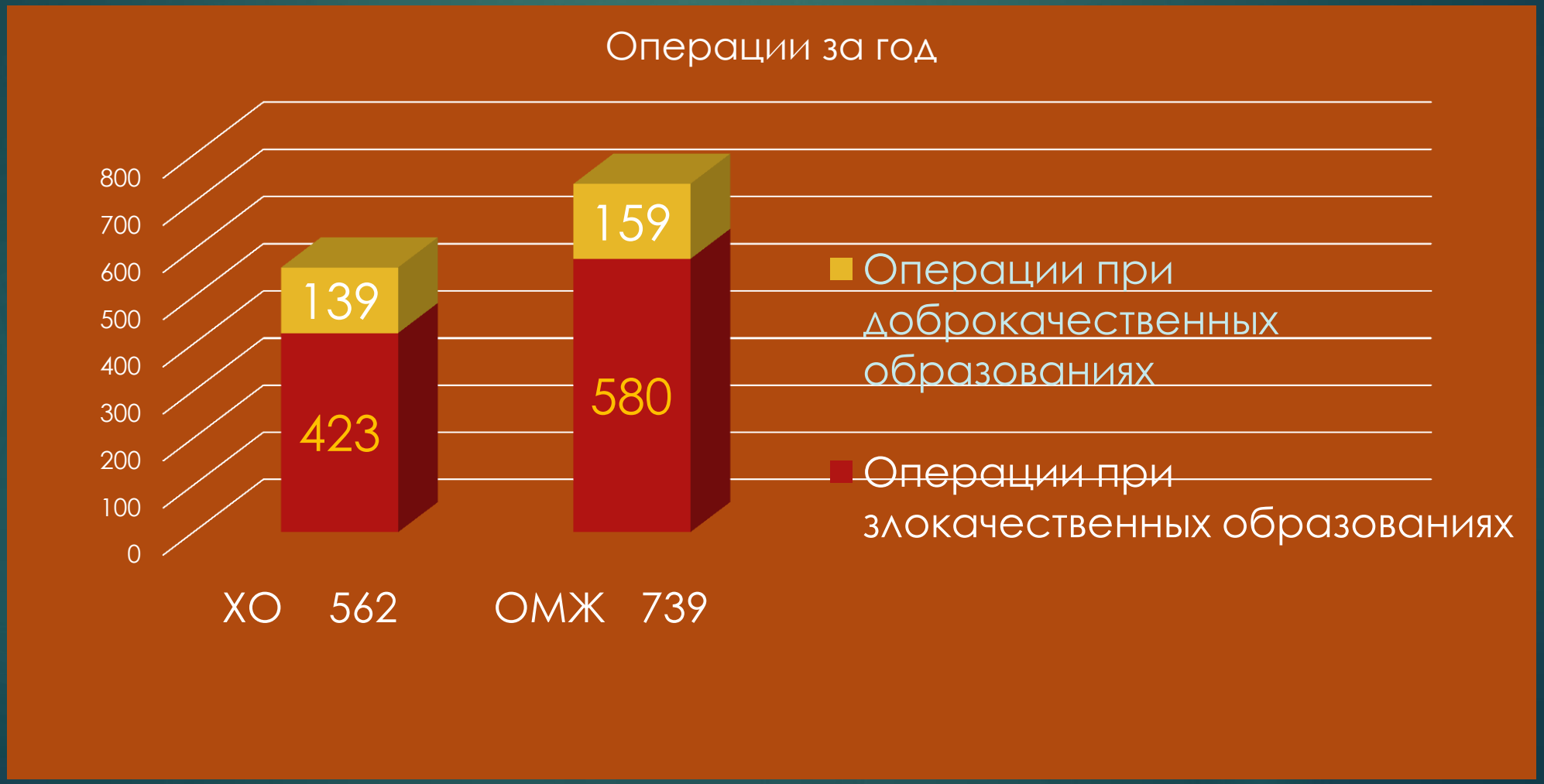

Доля органосохраняющих операций

Органосохраняющие и операции с реконструктивно-пластическим компонентом

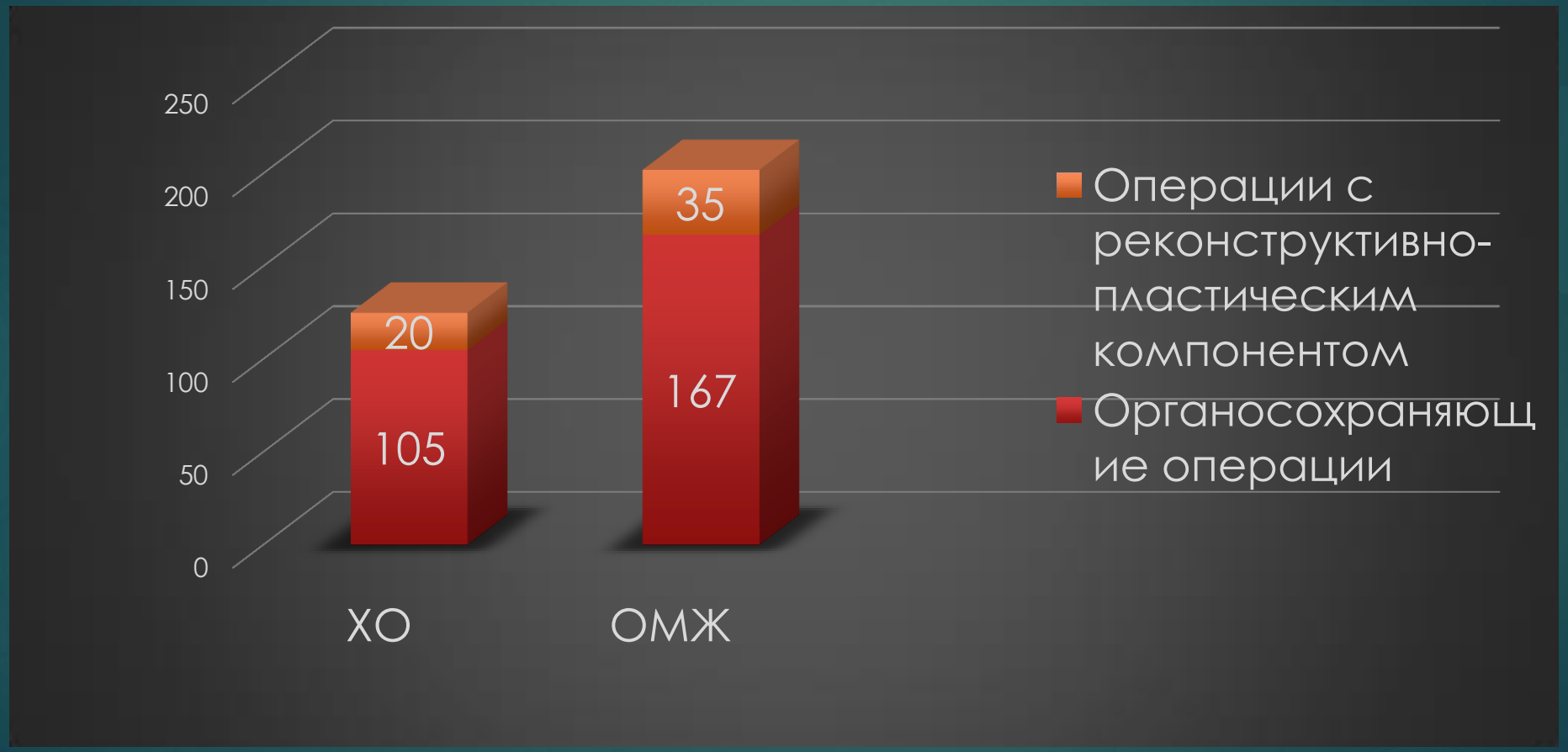

Радикальная резекция с сохранением кожи

Зет-пластика

Пластика TRAM-лоскутом

Пластика торако-эпигастральным лоскутом

Онкопластическая резекция по методике Т-инверс с симметризирующей операцией

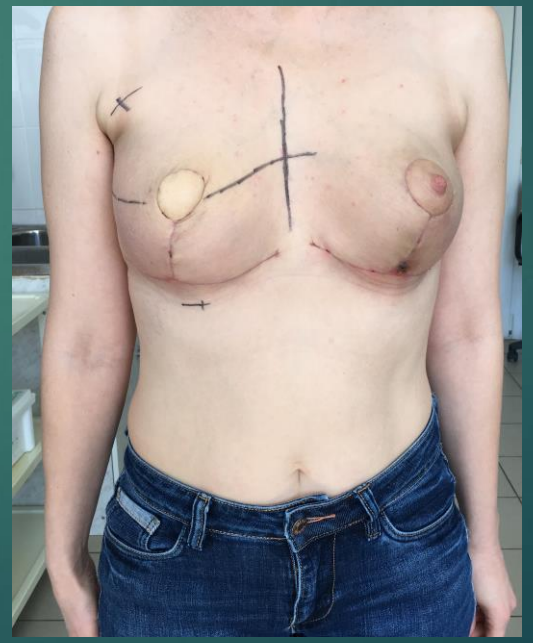

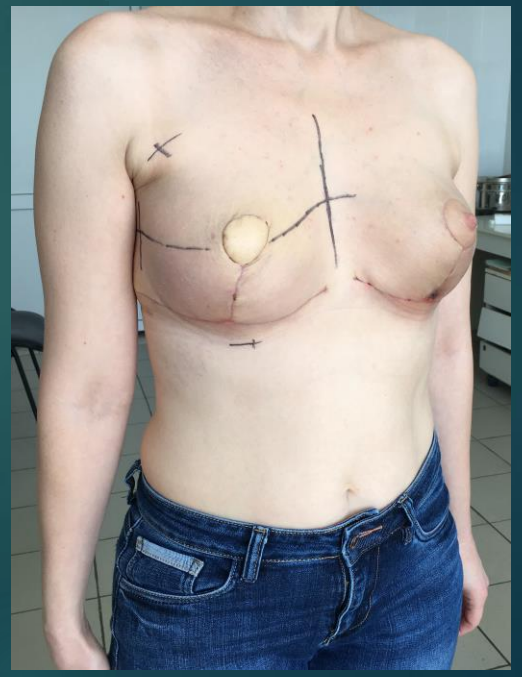

Сбережение нервов в подмышечной области обеспечивает сохранение чувствительности кожи подмышечной области и в/3 плеча

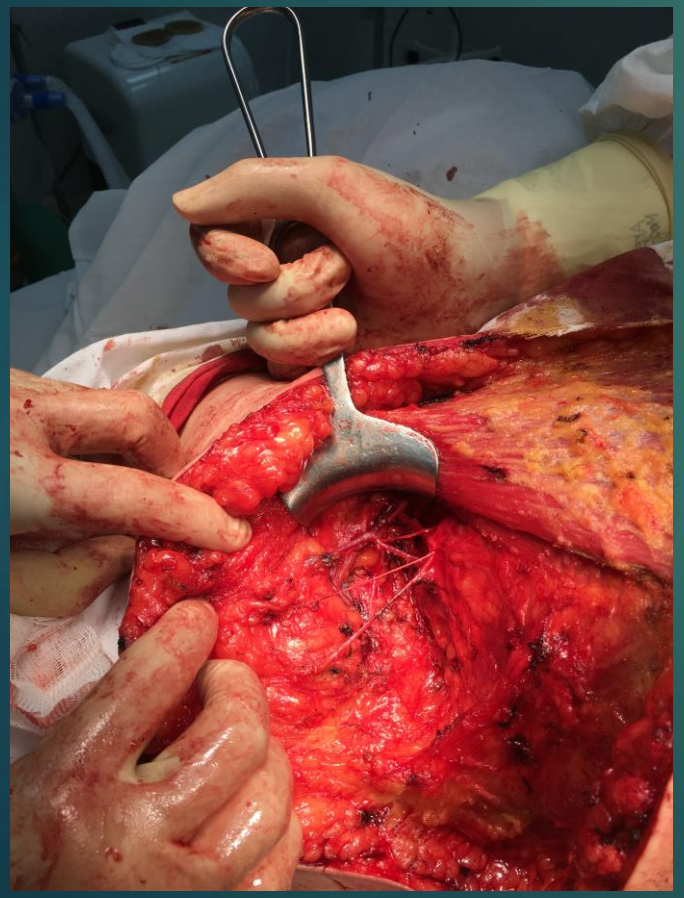

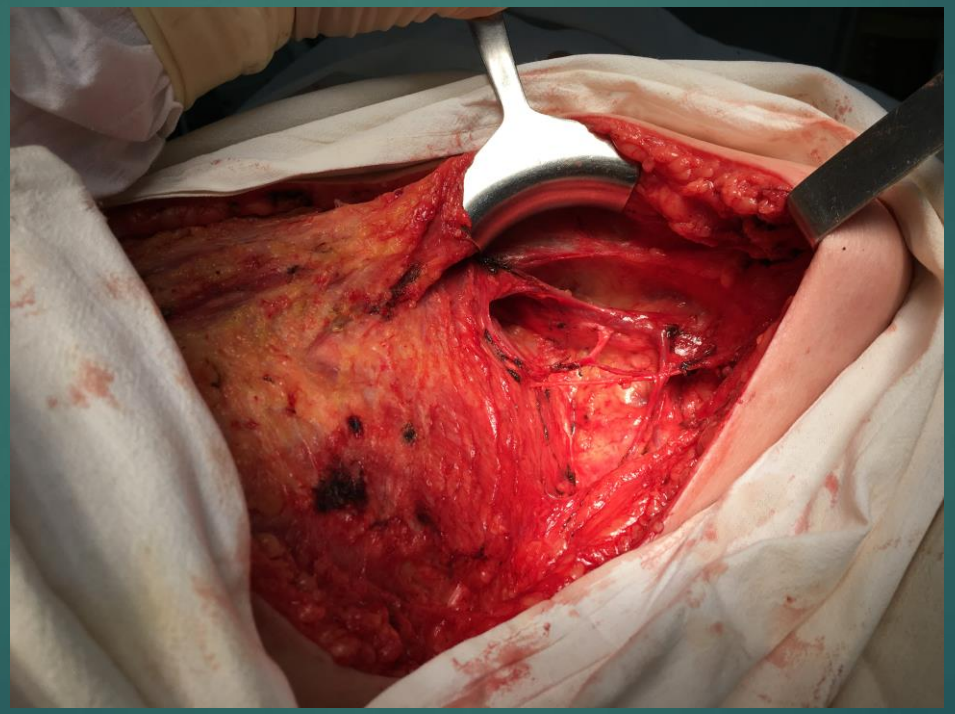

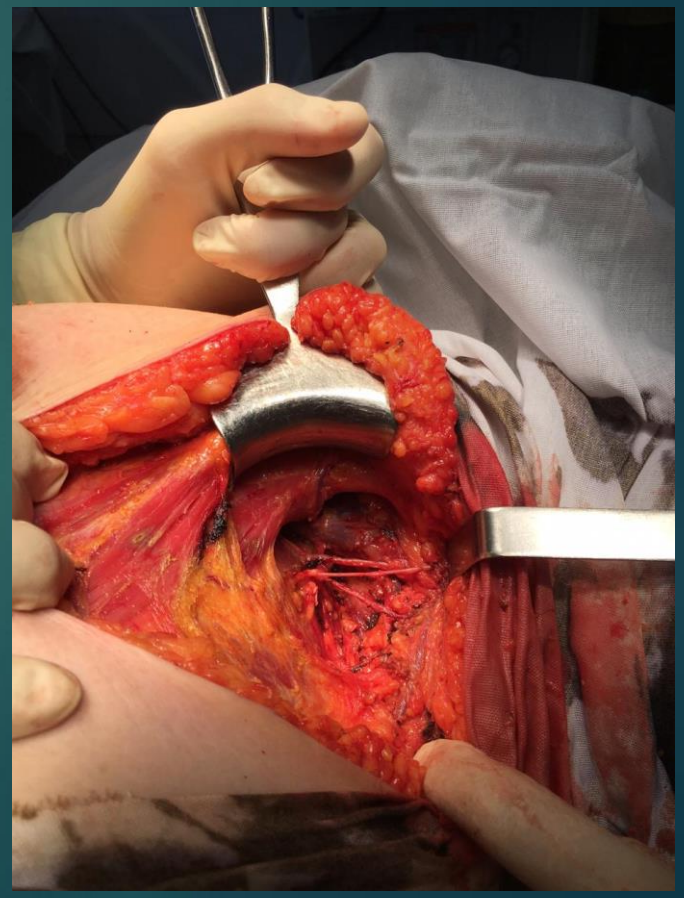

- Внедряется методика пластики подмышечной обл. композитным мышечным трансплантатом, что позволяет добиться уменьшения длительности лимфореи , частоты формирования послеоперационных сером и способствует более быстрой реабилитации пациентов.

При органосохраняющих и онкопластических операциях большое внимание уделяется состоянию краев резекции. Хирург участвует в вырезке препарата вместе с морфологом

Уменьшение количества пациентов, прооперированных по поводу РМЖ за пределами ТО по ОМС.

2017г. 183 чел.
2018г.(первое полугодие) 33 чел
2019г.(первое полугодие) 4 чел

Перспективные задачи развития отделения

- • Увеличение доли операций с реконструктивно-пластическим компонентом, в т.ч. с использованием эндопротезов
- • Внедрение технологии биопсии сторожевого л/у

Выводы

- Организация маммологического центра и взаимодействие с онкодиспансером позволили ускорить процесс обследования пациентов с ЗНО молочной железы и начать спец. лечение в установленные нормативными документами сроки
- В структуре выявленных в условиях центра злокачественных образований преобладают ранние стадии
- Планирование специализированного лечения осуществляется строго на мультидисциплинарном консилиуме в онкодиспансере
- Выявление РМЖ на ранних стадиях позволяет выполнять большее количество органосохраняющих операций и позволяет рассчитывать на снижение смертности

Спасибо за внимание !